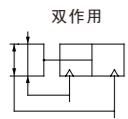


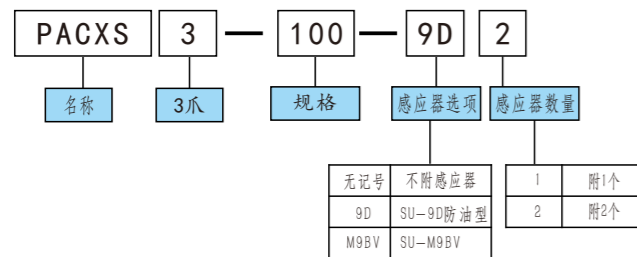
图形符号



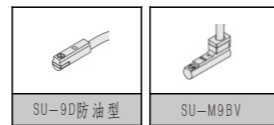
产品特性

- 主体采用薄型设计，整体高度较薄。
- 六缸出力，凸轮结构具有较强的夹持力
- 可夹持较大工件

型号表示方法

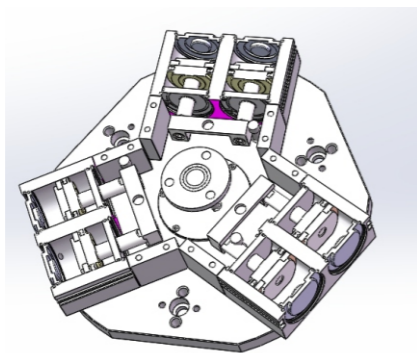


● 感应器示意图



结构特性

六缸凸轮结构



缸径	6x50
最高动作频率	40
重复精度	0.1mm
使用流体	空气
使用压力	0.3~0.7MPa
使用温度	-5~60C°
动作方式	双作用
重量	13(kg)
给油	不需给油

PACXS3

安装固定方式

作用点夹持力曲线

